

신비웹 쇼핑몰

관리자 메뉴얼

HOME

주문관리

상품관리

고객 및 문의관리

프로모션

디자인 및 팝업관리

게시판

매출분석

접속통계

환경설정

홈페이지 제작 완료 후 작업 요청은 고객지원을 통해서 가능합니다. 그리고 문의 시 더 빠른 지원을 원하시면 고객지원 통해 바로 문의해주세요. 감사합니다!

신비쇼핑몰 Administrator | Welcome, 시스템관리자

Home

서비스현황 및 고객지원

공지사항 [2023-01-19] 2023년 01월 20일(금요일) 근무시간 안내 (오 후4시까지 근무)

서비스	내용	만료일	이용료
호스팅	신비웹 쇼핑몰	2020-08-08 (-998일전)	0원/1개월

01 서비스관리 **02** 고객지원

접속통계

2023년 월간 PC, 모바일별 접속통계

월	PC	Mobile	Average
01월	400	100	250
02월	500	100	300
03월	650	100	375
04월	450	100	275
05월	100	100	100
06월	50	100	75
07월	50	100	75
08월	50	100	75
09월	50	100	75
10월	50	100	75
11월	50	100	75
12월	50	100	75

매출통계

최근6개월 매출통계

PC, Mobile 통계

월	PC	Mobile	Average
22/11	0	0	0
22/12	0	0	0
23/01	0	0	0
23/02	0	0	0
23/03	0	0	0
23/04	0	0	0
23/05	0	0	0

메뉴 설명

- 01** 호스팅, SSL 사용 기능을 확인 가능합니다.
- 02** 홈페이지 유지관리를 요청 가능합니다.

신비웹 쇼핑몰

관리자 메뉴얼

HOME

주문관리

전체 주문내역

KCP상점 관리자

상품관리

고객 및 문의관리

프로모션

디자인 및 팝업관리

게시판

매출분석

접속통계

환경설정

신비쇼핑몰 Administrator | 홈페이지 | Welcome, 시스템관리자

Home > 주문배송 관리 > 전체주문목록

전체주문목록 > Order List

상태/결제수단별: 전체보기 | 결제수단 전체 | 기간별 조회: [] | [01] Search

검색어: 주문자 []

주문내역 총: 6 건 | 20개 [02]

<input type="checkbox"/>	주문일시	주문번호	주문자	받는이	주문상품(주문옵션)	구매수량	상품금액	총결제금액	결제수단	주문상태	메모
<input type="checkbox"/>	2022-05-26	202205260001	신비웹	신비웹	후드티	1	99,000 원	100,000 원	무통장입금	주문완료	
<input type="checkbox"/>	2022-05-09	202205090001	신비웹	신비웹	플라티 & 치마 외 2건	3	350,800 원	352,800 원	무통장입금	주문완료	
<input type="checkbox"/>	2022-04-01	202204010001 [03]	신비웹	신비웹	가디건	1	75,000 원	76,000 원	무통장입금	주문완료	
<input type="checkbox"/>	2022-03-31	16487143490001	신비웹	신비웹	블랙 팬츠	1	99,000 원	100,000 원	무통장입금	결제완료	보기
<input type="checkbox"/>	2022-03-25	16482013190001	신비웹	신비웹	투피스	1	180,000 원	180,000 원	가상계좌	결제완료	
<input type="checkbox"/>	2022-03-22	16479432630001	신비웹	신비웹	투피스	1	180,000 원	180,000 원	카드결제	배송준비	

< 1 >

[04] 선택 항목 다운로드 | [05] 선택 항목 삭제

메뉴 설명

- 01** 주문 내역을 조건별 검색 가능합니다.
- 02** 주문 내역을 20~100개씩 보기 설정 가능합니다.
- 03** 주문 번호를 클릭하면 상세 페이지로 이동합니다.
- 04** 주문 내역을 엑셀 문서로 변환해서 다운 가능합니다.
- 05** 주문 내역을 삭제 합니다. (*복구 불가)

신비웹 쇼핑몰

관리자 메뉴얼

HOME

주문관리

전체 주문내역

KCP상점 관리자

상품관리

고객 및 문의관리

프로모션

디자인 및 팝업관리

게시판

매출분석

접속통계

환경설정

신비쇼핑몰 Administrator | Welcome, 시스템관리자

Home > 주문배송 > 주문상세보기

주문상세내역 > Order Detail

주문정보

- 주문상태변경: 결제완료 | **01** 주문상태 변경 | **02** 주문상태 로그보기
- 배송업체: ++택배사 **03** | **04** | 배송업체 (송장번호) 등록
- 주문번호: 202205260001
- 주문일시: 2022-05-26 12:04:51
- 주문유형: PC 쇼핑몰

결제정보

총결제금액	100,000 원
총 상품판매금액	99,000 원
추가 옵션금액	(+) 1,000 원
적립금 사용	(-) 0 원
배송비	무료배송

결제수단 및 영수증

- 결제수단: 무통장입금
- 무통장 입금정보: 입금계좌: 국민은행 123-12-12345 신비웹, 입금자: 신비웹, 입금예정일: 2022-05-26

주문상품정보

번호	이미지	상품정보	수량	판매가격	옵션금액	총구매금액
1		SHOES > 부츠 후드티 색상 : 블랙 (+1,000)	1	99,000 원	1,000 원	100,000 원

주문자정보 및 배송지정보

주문자정보	배송지정보
주문자명: 신비웹 05	수취인명: 신비웹
회원정보: kkang / 010-2086-6224 CRM 보기	휴대폰번호: 010-2086-6224
이메일주소: 77kkang@naver.com	일반전화: 02-1234-1234
휴대폰번호: 010-2086-6224	배송지주소: 우107226 서울 영등포구 빅드나루로 135 8층
일반전화: 02-1234-1234	배송요구사항

관리자 메모

수정 | 삭제 | 목록

메뉴 설명

- 01** 주문 상태를 변경 가능합니다.(접수, 완료, 취소 완료)
 - 02** 주문 상태 변경 이력을 확인 가능합니다.
 - 03** 택배 업체 선택이 가능합니다.
 - 04** 송장 번호를 등록 가능합니다.(택배 업체 선택 필수)
 - 05** 회원, 주문, 적립금 내역을 확인 가능합니다.
-
- 01** 로그 정보를 확인 가능합니다.

신비웹 쇼핑몰

관리자 메뉴얼

HOME

주문관리

전체 주문내역

KCP상점 관리자

상품관리

고객 및 문의관리

프로모션

디자인 및 팝업관리

게시판

매출분석

접속통계

환경설정

NHN KCP NHN KCP 상점 관리사이트에
오신것을 환영합니다
NHN KCP 전자결제서비스를 이용하시는 관리자전용 홈페이지입니다.

01

아이디 ID 저장
비밀번호 로그인

[아이디찾기/비밀번호찾기](#) [비밀번호 관리정책](#) [비밀번호 관리자 비밀번호 만들기](#)

고객센터 1544-8660 | 운영시간 월~금 09:00:18:00 [문의하기](#)

주소 : 08393 서울특별시 구로구 디지털로26길 72 (구로동, NHN KCP)

대표전화 : 1544-8667 이메일 : help@kcp.co.kr

Copyright © NHN KCP Corp. All Rights Reserved

메뉴 설명

01 KCP관리자 접속 됩니다. (admin8.kcp.co.kr)

신비웹 쇼핑몰

관리자 메뉴얼

HOME

주문관리

상품관리

전제상품목록

상품등록

상품분류 생성 · 관리

진열여부 및 진열순위

메인 노출상품관리

고객 및 문의관리

프로모션

디자인 및 팝업관리

게시판

매출분석

접속통계

환경설정

상품분류별 --1차 분류-- --2차 분류-- 전체 진열 수정기간별 [] = []

진열 미진열

검색어 [상품명] **01**

<input type="checkbox"/>	번호	상품코드	이미지	상품분류 상품정보	재고 조회수	판매가격 정상가격	진열여부 진열순위	설정
<input type="checkbox"/>	56	1565920266		SHOES > 부츠 폴라티 & 치마	품절 645회	180,600 원 210,000 원	YES 15 순위	02 03 <input type="button" value="edit"/> <input type="button" value="del"/>
<input type="checkbox"/>	55	1565920260		SHOES > 부츠 후드티	무제한 499회	99,000 원 110,000 원	YES 41 순위	<input type="button" value="edit"/> <input type="button" value="del"/>
<input type="checkbox"/>	54	1565920254		SHOES > 슬림존 블랙 팬츠	무제한 462회	99,000 원 99,000 원	YES 42 순위	<input type="button" value="edit"/> <input type="button" value="del"/>
<input type="checkbox"/>	53	1565920249		SHOES > 슬림존 화이트 원피스	무제한 292회	129,000 원 150,000 원	YES 43 순위	<input type="button" value="edit"/> <input type="button" value="del"/>
<input type="checkbox"/>	38	1565919112		ACCESSORY > 머플러 정바지	무제한 370회	71,200 원 80,000 원	YES 59 순위	<input type="button" value="edit"/> <input type="button" value="del"/>
<input type="checkbox"/>	37	1565919100		DRESS > 투피스 투피스	무제한 207회	180,000 원 180,000 원	YES 60 순위	<input type="button" value="edit"/> <input type="button" value="del"/>

선택 일괄삭제 **04**

05

메뉴 설명

- 01** 상품 조건별 검색이 가능합니다.
- 02** 상품 정보를 수정 가능합니다.
- 03** 상품을 삭제 가능합니다.
- 04** 체크박스에 체크된 상품은 삭제됩니다. (복구불가)

신비웹 쇼핑몰

관리자 메뉴얼

HOME

주문관리

상품관리

전제상품목록

상품등록

상품분류 생성 · 관리

진열여부 및 진열순위

메인 노출상품관리

고객 및 문의관리

프로모션

디자인 및 팝업관리

게시판

매출분석

접속통계

환경설정

상품등록 > GOODS

상품분류정보 01

선택한 상품분류

상품분류 선택

-- 1차 분류 --
OUTER
TOP
BOTTOM

-- 2차 분류 --

분류등록하기

상품기본정보

상품코드 02: 1684391850

상품진열여부 07: YES ES, 미진열시 'NO'

상품명 03:

아이콘 04: NEW SALE BEST

원산지 05:

제조사:

검색태그 06:

상품가격 / 재고 / 적립금 설정

정상가 및 할인율 08: 원 / 할인율 %

판매가(할인): 원

재고설정 09: 무제한 제한 품절

재고량: 개

구매수량 10: 최소구매수량: 최대구매수량: ※ 0 이면 제한이 없습니다.

적립금 11: 적립금 사용안함 기본적립금 정액적용 개별적립금 설정

Point:

상품옵션 설정

옵션사용 12: 사용안함 사용함

색상 01	색상 02	1000 원 추가	추가
원디고	원디고	1000 원 추가	선택
컴이트	선택시 판매금액에	1000 원 추가	선택
피치	선택시 판매금액에	1000 원 추가	선택

상품이미지 설정

이미지등록 방식: 대표이미지 등록(자동 섬네일이미지 생성) 개별이미지 등록

확대(원본)이미지 13: 파일 선택 선택된 파일 없음

상세이미지: 파일 선택 선택된 파일 없음 ※ 최적사이즈 : 510 X 662

리스트이미지: 파일 선택 선택된 파일 없음 ※ 최적사이즈 : 285 X 370

추가이미지 설정

추가이미지 05: 파일 선택 선택된 파일 없음 + 추가 ※ 최적사이즈 : 510 X 662

메뉴 설명

- 01 상품 1차, 2차 설정이 가능합니다. (필수사항)
- 02 상품코드는 자동 생성됩니다.
- 03 상품명을 등록 가능합니다. (필수사항)
- 04 상품에 아이콘을 추가 가능합니다.(선택사항)
- 05 원산지, 제조사를 입력 폼으로 내용이 없으면 노출이 안 됩니다.
- 06 상품 검색용 키워드를 입력 가능합니다.
- 07 상품 진열 여부를 설정 가능합니다.(기본 YES)
- 08 정상가 / 할인율을 등록 가능합니다. 판매가는 자동 계산됩니다.
- 09 제품 수량 및 품절 관리가 가능합니다.(기본 무제한)
- 10 구매 수량을 2로 하면 2개 부터 구매가 가능합니다.
- 11 적립금을 관리 가능합니다.(기본 기본적립금 정책)
- 12 예) 신발 기준으로 색상, 사이즈.. 추가 금액 관리가 가능합니다.(옵션을 사용하면 "선택 안 함" 옵션은 기본으로 들어갑니다.)
- 13 1개 이미지로 자동 비율에 맞게 등록 가능하며 확대, 상세, 리스트 이미지를 따로 업데이트도 가능합니다. (기본 대표이미지 등록)
- 01 옵션명을 관리 가능합니다. 예) 색상, ACC
- 02 옵션 값 및 금액을 설정 가능합니다. 예) 파랑, 노랑 예) 추가 금액

신비웹 쇼핑몰

관리자 메뉴얼

HOME

주문관리

상품관리

전제상품목록

상품등록

상품분류 생성 · 관리

진열여부 및 진열순위

메인 노출상품관리

고객 및 문의관리

프로모션

디자인 및 팝업관리

게시판

매출분석

접속통계

환경설정

☞ 추가이미지 설정

추가이미지	18205-2.jpg 삭제
추가이미지 01	파일 선택 선택된 파일 없음
+ 추가 ※ 최력사이즈 : 510 X 662	

☞ 추가항목 설정

추가항목 02	내용 04
입고일	19.05.05.

☞ 상품상세정보 설정

03

04

05

메뉴 설명

- 01** 이미지 추가는 기본 3개까지 가능합니다.
- 02** 추가항목은 원산지, 제조사 위치에 추가로 표시되는 내용입니다. 기본 3개까지 가능합니다.
- 03** 제품 상세 정보를 입력 가능합니다.(가로 1200px이하)
- 04** : 입력모드(기본)
 : HTML 편집기
 : 미리보기
- 05** 저장 : 상품을 등록합니다.
수정 : 변경된 내용을 저장합니다.
목록 : 내용을 **저장하지 않고** 페이지가 이동됩니다.

신비웹 쇼핑몰

관리자 메뉴얼

HOME

주문관리

상품관리

전제상품목록

상품등록

상품분류 생성·관리

진열여부 및 진열순위

메인 노출상품관리

고객 및 문의관리

프로모션

디자인 및 팝업관리

게시판

매출분석

접속통계

환경설정

Home > 상품관리 > 상품분류 생성·관리

상품분류 생성·관리 » Category

1자분류생성하기 open all | close all

- OUTER
- TOP
- BOTTOM
 - 바지** 01
 - 지마
 - 레깅스
- DRESS
- ACCESSORY
- SHOES

상품분류 수정 및 하위분류 추가

상품분류명	바지	02	분류코드 : 003001
분류표시여부	<input checked="" type="radio"/> 표시함 <input type="radio"/> 표시안함	03	
노출순위	1	04	※ 숫자가 낮을수록 노출됩니다.(미입력시 자동하위순위로 등록)
하위분류 생성	<input type="button" value="하위분류 생성"/>	05	

하위상품분류 생성

현재분류 위치	BOTTOM > 바지	01
상품분류명		02
분류표시 여부	<input checked="" type="radio"/> 표시함 <input type="radio"/> 표시안함	02
노출순위		03

상위노출 됩니다.(미입력시 자동하위순위로 등록)

메뉴 설명

- 01 메뉴 분류를 관리합니다. (1~4차까지 관리 가능, 기본 2차)
- 02 메뉴명을 수정 가능합니다.
- 03 메뉴표시 여부를 관리 가능합니다.
- 04 순위를 관리 가능합니다.(낮은 수가 상위 노출됨)
- 05 하위 분류를 생성합니다. 01 메뉴를 선택하면 2차 메뉴부터 보여집니다.

- 01 메뉴명을 등록 가능합니다.
- 02 메뉴표시 여부를 관리 가능합니다.
- 03 순위를 관리 가능합니다(낮은 수가 상위 노출됨)

신비웹 쇼핑몰

관리자 메뉴얼

HOME

주문관리

상품관리

전제상품목록

상품등록

상품분류 생성 · 관리

진열여부 및 진열순위

메인 노출상품관리

고객 및 문의관리

프로모션

디자인 및 팝업관리

게시판

매출분석

접속통계

환경설정

Home > 상품관리 > 진열여부 및 순위수정

진열여부 및 진열순위 일괄변경 > Goods Update

상품분류별 -- 1차 분류 -- -- 2차 분류 -- -- 3차 분류 -- 정기간별

전제 진열 미진열

01

검색어 상품명

Search

<input type="checkbox"/>	번호	상품코드	이미지	상품정보	진열여부	진열순위
<input type="checkbox"/>	56	1565920266		SHOES > 부츠 플라티 & 치마	02 YES <input checked="" type="checkbox"/>	03 13
<input type="checkbox"/>	55	1565920260		SHOES > 부츠 후드티	YES <input checked="" type="checkbox"/>	39
<input type="checkbox"/>	37	1565919100		DRESS > 투피스 투피스	YES <input checked="" type="checkbox"/>	58

< 1 2 3 >

04

✓ 선택 일괄수정

메뉴 설명

- 01 내역을 조건별 검색 가능합니다.
- 02 체크된 상품만 보여집니다.
- 03 순위를 관리 가능합니다(낮은 수가 상위 노출됨)
- 04 체크된 상품만 내용 수정이 반영됩니다.

신비웹 쇼핑몰

관리자 메뉴얼

HOME

주문관리

상품관리

전제상품목록

상품등록

상품분류 생성 · 관리

진열여부 및 진열순위

메인 노출상품관리

고객 및 문의관리

프로모션

디자인 및 팝업관리

게시판

매출분석

접속통계

환경설정

메인 Best상품 관리 > Main Best

01 상품추가

<input type="checkbox"/>	번호	상품코드	이미지	상품정보	재고	판매가격	진열여부	설정
<input type="checkbox"/>	23	1565920260		SHOES > 부츠 후드티	무제한	99,000 원	02	
<input type="checkbox"/>	22	1565920254		SHOES > 슬림은 블랙 팬츠	무제한	99,000 원	YES	
<input type="checkbox"/>	21	1565920242		SHOES > 슬림은 아이보리 자켓	무제한	220,000 원	YES	
<input type="checkbox"/>	20	1565920237		SHOES > 플랫 스타일 리퍼 티셔츠(AGW-238ID)	10	234,000 원	YES	
<input type="checkbox"/>	4	1565919082		DRESS > 루피스 블랙 팬츠	무제한	99,000 원	YES	
<input type="checkbox"/>	3	1565918612		BOTTOM > 바지 스타일 리퍼 티셔츠(AGW-238ID)	10	234,000 원	YES	
<input type="checkbox"/>	2	1565918234		BOTTOM > 바지 청바지	무제한	71,200 원	YES	
<input type="checkbox"/>	1	1565918205		TOP > 티 후드티	무제한	99,000 원	YES	

03

선택 일괄해제

메인 Best상품 설정

상품분류 상품목록 -- 1차 분류 -- -- 2차 분류 -- -- 3차 --

선택제한 후 58건 20페이지 상품명

<input type="checkbox"/>	이미지	상품정보	판매가격	진열여부	추가
<input type="checkbox"/>		SHOES > 부츠 후드티 4치마	180,000	YES	추가
<input type="checkbox"/>		SHOES > 부츠 후드티	99,000	YES	등록됨
<input checked="" type="checkbox"/>		ACCESSORY > 장갑 아이보리 자켓	220,000	YES	등록됨
<input checked="" type="checkbox"/>		ACCESSORY > 티셔츠 스타일 리퍼 티셔츠(AGW-238ID)	234,000	YES	등록됨
<input checked="" type="checkbox"/>		ACCESSORY > 바지 가죽	75,000	YES	등록됨
<input checked="" type="checkbox"/>		ACCESSORY > 바지 청바지	71,200	YES	등록됨
<input checked="" type="checkbox"/>		DRESS > 루피스 루피스	100,000	YES	등록됨

01

< 1 2 3 >

선택 추가 일괄

메뉴 설명

01 메인에 노출한 상품을 설정 가능합니다.

02 메인 노출 상품을 노출 하지합니다.

03 체크된 상품만 노출 하지합니다.

01 현재 등록된 모든 상품을 불러와 메인 노출 여부를 설정 가능합니다.

신비웹 쇼핑몰

관리자 메뉴얼

HOME

주문관리

상품관리

고객 및 문의관리

전체회원 목록

탈퇴회원 목록

상품후기 내역

상품문의 내역

SNS 로그인 연동

프로모션

디자인 및 팝업관리

게시판

매출분석

접속통계

환경설정

Home > 회원관리 > 회원목록

회원목록 > Member **01**

회원가입기간 [] = []

검색어 [전체] [] Search

<input type="checkbox"/>	번호	가입일	아이디	성명	주소/휴대폰/일반전화	적립금	수신동 의	설정
<input type="checkbox"/>	2	2022-08-11	ekeyc2375	김은영		3,000 원	📄	02 🔍 🗑
<input type="checkbox"/>	1	2021-01-26	kkang	신비웹	서울 영등포구 영등로 135 8층 801호 010-2099-6224 / 02-1234-5678	3,000 원	📄	⚙

< **03** >

✓ 선택회원 강제탈퇴

01

메뉴 설명

- 01** 내역을 조건별 검색 가능합니다.
- 02** 회원정보 상세보기, 회원탈퇴 설정이 가능합니다.
- 03** 체크된 회원을 일괄 탈퇴 가능합니다.

신비웹 쇼핑몰

관리자 메뉴얼

HOME

주문관리

상품관리

고객 및 문의관리

전체회원 목록

탈퇴회원 목록

상품후기 내역

상품문의 내역

SNS 로그인 연동

프로모션

디자인 및 팝업관리

게시판

매출분석

접속통계

환경설정

Home > 회원관리 > 회원정보 상세보기

회원정보 상세보기

회원기본정보

아이디	test77
성명	test77
생년월일	2002-01-01
성별	남자
주소	(07229) 서울 영등포구 국회대로53길 20 12
휴대폰번호	010-1234-2222
E-mail 주소	test@naver.com
일반전화	02-3333-4444
보유적립금	2,000 원 적립금내역 01
관리자메모	<input type="text"/> 02

주문내역

more ...

주문일시	주문번호	받는이	주문상품(주문옵션)	구매수량	상품금액	총결제금액	결제수단	주문상태
2023-12-07	17019278400001	test77	절임배추	1	20,000 원	21,500 원	무통장입금	구매완료

03

회원정보 수정

목록

01

주문내역

02

03

회원정보

주문내역

적립금내역

변동일	유형	변동액	지급 or 차감내역	적립금잔고
2023-12-07	차감	- 1000	[상품주문 사용] 주문번호[17019278400001] - 상품구매시 적립금 사용	2,000
2023-12-07	적립	+ 3,000	[회원가입] 가입 축하 적립금 지급	3,000

< 1 >

닫기

메뉴 설명

01 적립금 내역을 확인 가능합니다.

02 메모를 남길 수 있습니다. 관리자만 확인 가능합니다.

03 회원정보를 수정 가능합니다.

01 회원정보를 확인 가능합니다.

02 주문내역을 확인 가능합니다.

03 적립금내역을 확인 가능합니다.

신비웹 쇼핑몰

관리자 메뉴얼

HOME

주문관리

상품관리

고객 및 문의관리

전체회원 목록

탈퇴회원 목록

상품후기 내역

상품문의 내역

SNS 로그인 연동

프로모션

디자인 및 팝업관리

게시판

매출분석

접속통계

환경설정

Home > 회원관리 > 탈퇴회원목록

탈퇴회원 목록 >> Drop Out

탈퇴기간	<input type="text" value="01"/>	 Search
검색어	전체 <input type="text"/>	

<input type="checkbox"/>	번호	해지사유	가입일	탈퇴일	아이디	성명	주소/휴대폰/일반전화	적립금	설정
<input type="checkbox"/>	1	기타	2023-12-07	2023-12-07	test77	test77	서울 영등포구 국회대로53길 20 12 010-1234-2222 / 02-3333-4444	2,000	  02 03

< 1 >

☞ 일괄삭제

☑ 일괄복원

04

05

메뉴 설명

01 탈퇴회원을 조건별 검색 가능합니다.

02 회원으로 복구 가능합니다.

03 회원이 삭제 됩니다.

04 체크된 회원을 삭제합니다.

05 체크된 회원을 복원합니다.

신비웹 쇼핑몰

관리자 메뉴얼

HOME

주문관리

상품관리

고객 및 문의관리

전체회원 목록

탈퇴회원 목록

상품후기 내역

상품문의 내역

SNS 로그인 연동

프로모션

디자인 및 팝업관리

게시판

매출분석

접속통계

환경설정

Home > 회원관리 > 상품후기 내역

상품후기 > Goods Review

기간별 [] = []

검색어 전체 [01] [] Search

<input type="checkbox"/>	번호	작성자	만족도	상품정보/제목	등록일	설정
<input type="checkbox"/>	2	이김장	★★★★★	포기김치 포기김치 주문한 김치가 왔는데 너무 신선해서 좋아요...	2021-03-15	[02] [03]
<input type="checkbox"/>	1	최이선	★★★★★	포기김치 포기김치 맛있는 포기김치 잘받았습니다.	2021-03-15	[] []

선택 알관삭제 [04]

메뉴 설명

- 01** 조건별 검색 가능합니다.
- 02** 후기 상세페이지로 이동합니다. 삭제가 가능합니다.
- 03** 클릭하면 즉시 후기가 삭제됩니다.
- 04** 체크된 후기를 삭제합니다.

신비웹 쇼핑몰

관리자 메뉴얼

HOME

주문관리

상품관리

고객 및 문의관리

전체회원 목록

탈퇴회원 목록

상품후기 내역

상품문의 내역

SNS 로그인 연동

프로모션

디자인 및 팝업관리

게시판

매출분석

접속통계

환경설정

Home > 회원관리 > 상품문의 내역

상품문의 > Goods Q&A

기간별 검색어 **01**

<input type="checkbox"/>	번호	작성자	문의유형	상품정보/문의제목	등록일	답변여부	설정
<input type="checkbox"/>	2	장길장	기타	포기값과 포기값이 계산값과는 해당 시군에만 판매를 하는건가요?	2021-03-15	02	03
<input type="checkbox"/>	1	박길장	상품배송	포기값과 포기값이 오늘 주문하면 언제쯤 받을수 있을까요?	2021-03-15	답변완료	<input type="button" value="X"/>

< 1 >

04

메뉴 설명

- 01** 조건별 검색 가능합니다.
- 02** 상품문의 상세페이지로 이동합니다.
답변, 삭제가 가능합니다.
- 03** 클릭하면 즉시 후기가 삭제됩니다.
- 04** 체크된 후기를 삭제합니다.

신비웹 쇼핑몰

관리자 메뉴얼

HOME

주문관리

상품관리

고객 및 문의관리

전체회원 목록

탈퇴회원 목록

상품후기 내역

상품문의 내역

SNS 로그인 연동

프로모션

디자인 및 팝업관리

게시판

매출분석

접속통계

환경설정

Home > 고객 및 문의관리 > SNS 로그인연동 관리

SNS 로그인연동 관리 » Social Network Services

로그인 연동 설정

<input checked="" type="checkbox"/> 네이버 로그인 개발자센터: https://developers.naver.com/	<input checked="" type="radio"/> 사용함 <input type="radio"/> 사용안함 ✓ Client ID H8bX31aCU4ULHY5gPkla ✓ Client 01 S80fswOO4G
<input checked="" type="checkbox"/> 카카오 로그인 개발자센터: https://developers.kakao.com/	<input checked="" type="radio"/> 사용함 <input type="radio"/> 사용안함 ✓ JavaSc 02 9a5645c40e4c9168c7f75cc485ffff53 ✓ REST API 키 4955fd2eff008746ce7555b3b0a97ec2
<input checked="" type="checkbox"/> 페이스북 로그인 개발자센터: https://developers.facebook.com/	<input type="radio"/> 사용함 <input checked="" type="radio"/> 03 사용안함
<input checked="" type="checkbox"/> 구글 로그인 개발자센터: https://developers.google.com/	<input checked="" type="radio"/> 사용함 <input type="radio"/> 사용안함 ✓ 클라이언트 ID 04 362859316659-0ar13gesc67o9vfd0vn69n3s5tq1e3dh.apps.googleusercontent.com ✓ 보안 비밀번호 L5hqRP3e89U4dsDLPmIIErmU

수정

메뉴 설명(로그인 API 연동)

- 01** 네이버 개발자 센터를 통해서 연동된 상점 값을 넣을 수 있습니다.(연동 비용 발생)
- 02** 카카오 개발자 센터를 통해서 연동된 상점 값을 넣을 수 있습니다.(연동 비용 발생)
- 03** 페이스북 개발자 센터를 통해서 연동된 상점 값을 넣을 수 있습니다.(연동 비용 발생)
- 04** 구글 개발자 센터를 통해서 연동된 상점 값을 넣을 수 있습니다.(연동 비용 발생)

신비웹 쇼핑몰

관리자 메뉴얼

HOME

주문관리

상품관리

고객 및 문의관리

프로모션

적립금 지급,사용 내역

적립금 직권 지급

적립금 직권 차감

적립금 자동지급 설정

디자인 및 팝업관리

게시판

매출분석

접속통계

환경설정

Home > 프로모션 > 적립금 지급,사용 내역

적립금 지급,사용 내역 » Emoney List

유형별 보기 :: 전체보기 :: **01**

검색어 : 성명

<input type="checkbox"/>	변동일	유형	변동액	아이디	성명	지급 or 차감 내역	적립금잔고	설정
<input type="checkbox"/>	2023-12-07	차감	- 1000	test77	test77	[상품주문 사용] 주문번호[17019278400001] - 상품구매시 적립금 사용	2,000	02
<input type="checkbox"/>	2023-12-07	적립	+ 3,000	test77	test77	[회원가입] 가입 축하 적립금 지급	3,000	숨
<input type="checkbox"/>	2022-08-11	적립	+ 3,000	ekeyc2375	김은영	[회원가입] 가입 축하 적립금 지급	3,000	숨
<input type="checkbox"/>	2021-01-26	적립	+ 3,000	kkang	신비웹	[회원가입] 가입 축하 적립금 지급	3,000	숨

< 1 >

03
숨 선택 알람식제

메뉴 설명

- 01** 조건별 검색 가능합니다.
- 02** 적립금 내역이 삭제됩니다.
- 03** 체크된 적립금을 삭제합니다.

신비웹 쇼핑몰

관리자 메뉴얼

HOME

주문관리

상품관리

고객 및 문의관리

프로모션

적립금 지급,사용 내역

적립금 직권 지급

적립금 직권 차감

적립금 자동지급 설정

디자인 및 팝업관리

게시판

매출분석

접속통계

환경설정

◦ **적립금 지급**

지급 금액 원 **01** 단위

지급하실 금액(적립금)을 입력하신 후, 지급명을 입력하세요. (예 : 우수회원 특별 적립금)

회원목록 2명 20개씩 **02**

<input type="checkbox"/>	아이디	성명	현재 잔액	주소/휴대폰	생년월일/성별	계별지급
<input type="checkbox"/>	ekeyc2375	김은영	13,110		1962-09-05 (여)	03 <input type="button" value="지급"/>
<input type="checkbox"/>	kkang	신비웹	13,100	서울 영등포구 벼드나루로 135 8층 801호 010-2088-6224 / 02-1234-5678	1977-08-08 (남)	<input type="button" value="지급"/>

메뉴 설명

- 01** 아래 회원 목록에서 체크된 회원에게 적립금 지급이 가능합니다.
- 02** 성명, 아이디, 휴대폰, 일반전화 조건으로 회원 검색이 가능합니다.
- 03** 1번 영역에 금액, 지급내역을 넣은 후 지급 버튼을 클릭하면 개별 적립금이 지급됩니다.

신비웹 쇼핑몰

관리자 메뉴얼

HOME

주문관리

상품관리

고객 및 문의관리

프로모션

적립금 지급,사용 내역

적립금 직권 지급

적립금 직권 차감

적립금 자동지급 설정

디자인 및 팝업관리

게시판

매출분석

접속통계

환경설정

◦ 적립금 차감

차감 금액 원 **01**

지급하실 금액(적립금)을 입력하신 후, 지급명을 입력하세요. (예 : 우수회원 특별 적립금)

회원목록 2명 20개씩 성명 **02**

<input type="checkbox"/>	아이디	성명	현재 잔액	주소/휴대폰	생년월일/성별	계별지급
<input type="checkbox"/>	ekeyc2375	김은영	13,110		1962-09-05 (여)	<input type="button" value="03"/>
<input type="checkbox"/>	ikang	신비웹	13,100	서울 영등포구 버드나루로 135 8층 801호 010-2086-8224 / 02-1234-5678	1977-08-08 (남)	<input type="button" value="차감"/>

메뉴 설명

- 01** 아래 회원 목록에서 체크된 회원에게 적립금 차감이 가능합니다.
- 02** 성명, 아이디, 휴대폰, 일반전화 조건으로 회원 검색이 가능합니다.
- 03** 1번 영역에 금액, 차감내역을 넣은 후 차감 버튼을 클릭하면 개별 적립금이 차감됩니다.

신비웹 쇼핑몰

관리자 메뉴얼

HOME

주문관리

상품관리

고객 및 문의관리

프로모션

적립금 지급,사용 내역

적립금 직권 지급

적립금 직권 차감

적립금 자동지급 설정

디자인 및 팝업관리

게시판

매출분석

접속통계

환경설정

Home > 프로모션 > 적립금 자동지급 설정

적립금 자동지급 설정 > E-money

▣ 적립금 기본정책 설정

적립금 지급여부 사용함 사용안함 **01**

구매시 알뜰적용 YES (III) 주문 상품금액의 1%를 구매완료시 적립한다. **02**

사용가능 적립금 보유 적립금미 1,000 Point 이상일때 사용 가능하다. **03**

최소 사용적립금 적립금은 최소 1,000 Point 이상부터 사용할 수 있다. **04**

최대 사용적립금 금액시 최대 10,000 Point 까지 적립금 사용가능. **05**

▣ 적립금 지급 및 금액 설정

조건	지급방식	지급 적립금	도움말
회원가입	회원 가입시	3,000 원	최소 회원가입 시, 입력된 적립금 지급 06
첫구매감사	첫 구매시	1,000 원	회원이 처음으로 상품구매 시, 최초 1회에 한하여 지급
상품구매	구매 확정시	각 상품의 주문수량에 따른	회원이 상품구매 후 구매확정 버튼클릭 시, 상품등록시 입력된 적립금 지급 구매확정 미 클릭 시, 자동 상품수량 기간 경과 후 자동지급
상품평 작성시	상품평 등록시	100 원	구매후 상품평 작성시 입력된 적립금 지급

설정

☞ 상품가격 / 재고 / 적립금 설정

정상가 및 할인율 30,000 원 / 할인율 33% 판매가(할인) 20,000 원

재고설정 무제한 제한 품절 재고량 개

구매수량 설정 최소구매수량: 1 최대구매수량: 0 ※ 0 이면 제한이 없습니다.

적립금 설정 적립금 사용안함 기본적립금 정액적용 개별적립금 설정 **01**

100 Point

메뉴 설명

- 01** 적립금 사용 여부를 설정 가능합니다.
- 02** 구매 금액에 %단위로 적립금을 자동 정립합니다.
- 03** 보유 적립금 사용가능 금액 단위를 설정합니다.
- 04** 최소 적립금 사용가능 금액 단위를 설정합니다.
- 05** 최대 적립금 사용가능 금액 단위를 설정합니다.
- 06** 회원 가입 시 적립되는 금액 단위를 설정합니다.
- 07** 처음 상품구매 시 적립되는 금액 단위를 설정합니다.
- 08** 각 상품에 설정된 적립금을 반영합니다. **01** 그림 참고(상품 상세 페이지)
- 09** 상품평 작성 시 적립되는 금액 단위를 설정합니다.

신비웹 쇼핑몰

관리자 메뉴얼

HOME

주문관리

상품관리

고객 및 문의관리

프로모션

디자인 및 팝업관리

팝업관리

팝업등록

메인 디자인관리

게시판

매출분석

접속통계

환경설정

Home > 팝업 및 기타설정관리 > 팝업목록

팝업목록 >> POPUP LIST

노출기간 조회 01
검색어 및 타입 전체 일반윈도우 레이어



02 + 팝업등록

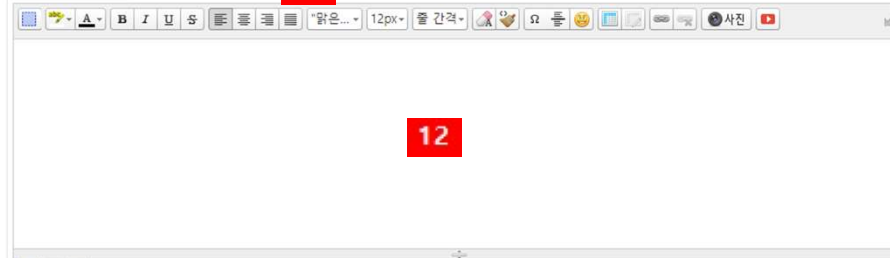
번호	위치구분	팝업제목	노출기간(시작일-종료일)	팝업타입	등록일	설정
1	PC	테스트	2023-12-12 - 2023-12-31	레이어	2023-12-12	

<< 1 >>

Home > 팝업 및 기타설정관리 > 팝업수정

팝업수정 >> POPUP

위치구분 PC Mobile 05
팝업제목 06
출력여부 출력 미출력 07
출력기간 08
팝업장크기 가로: px 세로: px 09
팝업장위치 상단: px 좌측: px 10
팝업장타입 일반윈도우 레이어 11



팝업장배경이미지 13
 삭제 (70180_1.jpg)

수정 목록

메뉴 설명

- 01 조건별 검색 가능합니다.
- 02 팝업을 신규 등록 가능합니다.
- 03 팝업을 수정 가능합니다.
- 04 팝업을 삭제 가능합니다.
- 05 노출 기기를 선택 가능합니다.
- 06 제목을 입력 가능합니다.
- 07 팝업 노출 여부를 선택 가능합니다.
- 08 팝업 노출 기간을 설정 가능합니다.
- 09 팝업 사이즈는 설정이 가능합니다. 이미지 사이즈와 동일하게 입력 후 사용자 페이지에서 보면서 확인이 필요합니다.
- 10 위치는 모니터 좌상단을 기준으로 있습니다.
- 11 팝업 타임을 설정 가능합니다. 일반 윈도우즈 팝업은 차단되는 경우가 많아 레이어 팝업을 권장합니다.
- 12 에디터 영역으로 이미지나 텍스트 등록이 가능합니다.
- 13 배경 이미지 등록이 가능합니다. 12 영역에 쓰여진 텍스트가 첨부된 이미지 위에 표시됩니다. 배경이 없는 확장자가 PNG 파일은 같이 사용 가능합니다.

신비웹 쇼핑몰

관리자 메뉴얼

HOME

주문관리

상품관리

고객 및 문의관리

프로모션

디자인 및 팝업관리

팝업관리

팝업등록

메인 디자인관리

게시판

매출분석

접속통계

환경설정

Home > 팝업 및 기타설정관리 > 팝업목록

팝업목록 >> POPUP LIST

노출기간 조회 01
검색어 및 타입 전체 일반윈도우 레이어



02 + 팝업등록

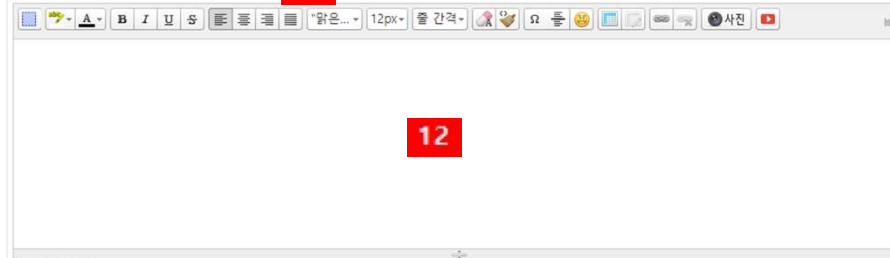
번호	위치구분	팝업제목	노출기간(시작일-종료일)	팝업타입	등록일	설정
1	PC	테스트	2023-12-12 - 2023-12-31	레이어	2023-12-12	

<< 1 >>

Home > 팝업 및 기타설정관리 > 팝업수정

팝업수정 >> POPUP

위치구분 PC Mobile 05
팝업제목 06
출력여부 출력 미출력 07
출력기간 08
팝업장크기 가로: px 세로: px 09
팝업장위치 상단: px 좌측: px 10
팝업장타입 일반윈도우 레이어 11



팝업장배경이미지 13
 삭제 (70180_1.jpg)

수정 목록

메뉴 설명

- 01 조건별 검색 가능합니다.
- 02 팝업을 신규 등록 가능합니다.
- 03 팝업을 수정 가능합니다.
- 04 팝업을 삭제 가능합니다.
- 05 노출 기기를 선택 가능합니다.
- 06 제목을 입력 가능합니다.
- 07 팝업 노출 여부를 선택 가능합니다.
- 08 팝업 노출 기간을 설정 가능합니다.
- 09 팝업 사이즈는 설정이 가능합니다. 이미지 사이즈와 동일하게 입력 후 사용자 페이지에서 보면서 확인이 필요합니다.
- 10 위치는 모니터 좌상단을 기준으로 있습니다.
- 11 팝업 타임을 설정 가능합니다. 일반 윈도우즈 팝업은 차단 되는 경우가 많아 레이어 팝업을 권장합니다.
- 12 에디터 영역으로 이미지나 텍스트 등록이 가능합니다.
- 13 배경 이미지 등록이 가능합니다. 12 영역에 쓰여진 텍스트가 첨부된 이미지 위에 표시됩니다. 배경이 없는 확장자가 PNG 파일은 같이 사용 가능합니다.

신비웹 쇼핑몰

관리자 메뉴얼

HOME

주문관리

상품관리

고객 및 문의관리

프로모션

디자인 및 팝업관리

팝업관리

팝업등록

메인 디자인관리

비주얼 관리

배너관리

게시판

매출분석







접속통계

환경설정

Home > 디자인 및 팝업관리 > 메인비주얼 이미지관리

메인비주얼 이미지관리 > Visual Images

✓ 비주얼이미지의 노출순위를 변경을 원하시면 해당 비주얼이미지를 원하시는 위치에 **Drag & Drop** 하시면 됩니다.

순위	이미지	정보	노출여부	02	03
1		메인 비주얼이미지2 타겟 : 세광 링크 : http://sinbiweb.co.kr	YES		
2		메인비주얼1 타겟 : 현재상 링크 : /goods/view.php?gid=44	YES		

✓ 메인비주얼 이미지추가 **04**

메인 비주얼이미지 수정

타이틀 **01**

간략내용 **02**

사용여부 사용 미사용 **03**

이미지 ※ 사이즈 : 1920 x 450 **04**

타겟 현재상 새상 링크없음 **05**

링크주소 **06**

메뉴 설명

- 01** 순서를 마우스로 드래그해서 위치 변경 가능합니다.
- 02** 등록된 비주얼을 수정 가능합니다.
- 03** 등록된 비주얼을 삭제 가능합니다.
- 04** 신규 비주얼 이미지를 등록 가능합니다.

- 01** 타이틀을 등록 가능합니다.(사용자 페이지 비노출)
- 02** 간략내용을 등록 가능합니다. (사용자 페이지 비노출)
- 03** 사용 여부를 선택 가능합니다
- 04** 이미지를 업데이트 합니다. 사이즈 단위는 픽셀로 가로 1920px * 세로450px입니다.
- 05** 이미지를 클릭시 링크를 설정합니다.
- 06** 링크 주소를 등록 가능합니다.
절대경로 : <https://sinbiweb.com>
상대경로 : </goods/view.php?gid=2>

신비웹 쇼핑몰

관리자 메뉴얼

HOME

주문관리

상품관리

고객 및 문의관리

프로모션

디자인 및 팝업관리

팝업관리

팝업등록

메인 디자인관리

비주얼 관리

배너관리

게시판

매출분석



접속통계

환경설정

Home > 디자인 및 팝업관리 > 메인배너 관리

메인배너 관리 » Banner

✓ 메인배너 노출순위를 변경을 원하시면 해당 배너를 원하시는 위치에 **Drag & Drop** 하시면 됩니다.

순위	이미지	정보	노출여부	설정
1		ACCESSORY 타겟 : 현재상 링크 : /goods/?cate=001	YES	02 03
2		SHOES 타겟 : 새창 링크 : http://swwell315440895.com	YES	04

✓ 메인배너 추가 **04**

메인 비주얼이미지 수정

타이틀: 신비 포기김치 **01**

간략내용: 여러분의 건강한 식탁을 책임 집니다. **02**

사용여부: 사용 미사용 **03**

이미지: 파일 선택 선택된 파일 없음 ※ 사이즈 : 1920 x 450 **04**

타겟: 현재상 새창 링크없음 **05**

링크주소: **06**

비주얼이미지 설정

메뉴 설명

- 01** 순서를 마우스로 드래그해서 위치 변경 가능합니다.
- 02** 등록된 비주얼을 수정 가능합니다.
- 03** 등록된 비주얼을 삭제 가능합니다.
- 04** 신규 비주얼 이미지를 등록 가능합니다.

- 01** 타이틀을 등록 가능합니다.(사용자 페이지 비노출)
- 02** 간략내용을 등록 가능합니다. (사용자 페이지 비노출)
- 03** 사용 여부를 선택 가능합니다
- 04** 이미지를 업데이트 합니다. 사이즈 단위는 픽셀로 가로 1920px * 세로450px입니다.
- 05** 이미지를 클릭시 링크를 설정합니다.
- 06** 링크 주소를 등록 가능합니다.
절대경로 : <https://sinbiweb.com>
상대경로 : /goods/view.php?gidx=2

신비웹 쇼핑몰

관리자 메뉴얼

HOME

주문관리

상품관리

고객 및 문의관리

프로모션

디자인 및 팝업관리

게시판

공지사항

Q&A

FAQ

EVENT

매출분석

접속통계

환경설정

Home > 게시판 > 공지사항

공지사항 > Board LIST

작성기간별 조회 01

검색어 제목 <v> <input type="text"/> Search

<input type="checkbox"/>	번호	제목	작성자	등록일	조회
<input type="checkbox"/>	5	웹어워드 코리아 제13회 우수상 수상안내 02	시스템관리자	2019-08-12	103
<input type="checkbox"/>	4	신비웹 2013년 웹어워드 코리아 수상	시스템관리자	2019-08-12	111
<input type="checkbox"/>	3	개인정보보호법 개정에 따른 주민등록번호 수집금지에 관한 내용	시스템관리자	2019-08-12	119
<input type="checkbox"/>	2	SMS 업데이트 공지사항입니다.	시스템관리자	2019-08-12	113
<input type="checkbox"/>	1	도메인 등록방법	시스템관리자	2019-06-07	115

03 글쓰기

< 1 >

일괄삭제 04

메뉴 설명

- 01 조건별 검색 가능합니다.
- 02 제목을 클릭하면 상세페이지로 이동합니다. 상세 페이지 에서는 수정, 삭제 가능합니다.
- 03 신규로 글을 등록할 수 있습니다.
- 04 체크된 글을 일괄삭제합니다.

신비웹 쇼핑몰

관리자 메뉴얼

HOME

주문관리

상품관리

고객 및 문의관리

프로모션

디자인 및 팝업관리

게시판

공지사항

Q&A

FAQ

EVENT

매출분석

접속통계

환경설정

Home > 게시판 > 공지사항

공지사항 글쓰기 » Board Write

제목	<input type="text"/>	01
작성자	시스템관리자	02
공지여부	<input type="checkbox"/> 공지글	03

Rich text editor toolbar with options for bold, italic, underline, text color, background color, font size, font face, bulleted list, numbered list, link, unlink, insert image, insert video, insert link, insert unlink, insert table, insert table border, insert table border style, insert table border width, insert table border height, insert table border color, insert table border style, insert table border width, insert table border height, insert table border color.

04

첨부파일1	파일 선택	선택된 파일 없음
첨부파일2	파일 선택	선택된 파일 05
첨부파일3	파일 선택	선택된 파일 없음

저장 ← 목록

메뉴 설명

- 01 제목을 입력 가능합니다.
- 02 로그인한 관리자명을 자동으로 불러옵니다.
- 03 공지글로 체크한 글은 게시판 제일 위에 노출됩니다..
- 04 에디터 영역으로 글, 이미지, 동영상을 넣을 수 있습니다.
- 05 첨부 파일등록이 가능합니다. 한번에 업데이트 가능한 용량은 50MB입니다. 참고로 세션 유지 시간은 24분입니다.

신비웹 쇼핑몰

관리자 메뉴얼

HOME

주문관리

상품관리

고객 및 문의관리

프로모션

디자인 및 팝업관리

게시판

공지사항

Q&A

FAQ

EVENT

매출분석

접속통계

환경설정

Home > 게시판 > Q&A

Q&A > Board LIST

작성기간별 조회 01

검색어 제목 Search

<input type="checkbox"/>	번호	제목	작성자	등록일	조회
<input type="checkbox"/>	2	질문 1 02	홍길동	2023-12-13	1
<input type="checkbox"/>	1	답변 1 01	시스템관리자	2023-12-13	1

03 글쓰기

< 1 >

04 일괄삭제

메뉴 설명

- 01 조건별 검색 가능합니다.
- 02 제목을 클릭하면 상세페이지로 이동합니다. 상세 페이지에서는 답변 작성, 수정, 삭제 가능합니다.
- 03 신규로 글을 등록할 수 있습니다.
- 04 체크된 글을 일괄삭제합니다.

- 01 답변을 작성하면 질문 아래 ㄴ 답변이 달립니다.

신비웹 쇼핑몰

관리자 메뉴얼

HOME

주문관리

상품관리

고객 및 문의관리

프로모션

디자인 및 팝업관리

게시판

공지사항

Q&A

FAQ

EVENT

매출분석

접속통계

환경설정

Home > 게시판 > Q&A

Q&A 상세보기 > Board View

질문 1

작성자 : 홍길동 | 작성일 : 20231213 조회수 : 1 회

내용

ip : 58.150.33.163

시스템관리자 (58.150.33.163) 2023.12.13

얼마인가요?

시스템관리자

01

댓글달기

← 목록 ↶ 답변 ✎ 수정 🗑 삭제

02 **03** **04** **05**

메뉴 설명

- 01** 고객이 남긴 질문에 댓글을 작성 가능합니다.
고객은 비밀번호를 설정 했다면 비밀번호를 알고 있어야 댓글 및 답변을 확인할 수 있습니다.
- 02** 리스트 페이지로 이동합니다.
- 03** 원본글 안에 답변을 작성 가능합니다.
- 04** 게시판에 글을 수정 가능합니다.
- 05** 게시판글을 삭제 가능합니다.

신비웹 쇼핑몰

관리자 메뉴얼

HOME

주문관리

상품관리

고객 및 문의관리

프로모션

디자인 및 팝업관리

게시판

공지사항

Q&A

FAQ

EVENT

매출분석

접속통계

환경설정

Home > 게시판 > FAQ

FAQ > Board LIST

작성기간별 조회	<input type="text"/>	=	<input type="text"/>	
검색어	제목	<input type="text"/>	Search	

<input type="checkbox"/>	번호	제목	등록일
<input type="checkbox"/>	5	유튜브 영상 02 오는 방법	2019-08-12
<input type="checkbox"/>	4	도메인 기업메일 사용하려면	2019-08-12
<input type="checkbox"/>	3	신비웹 네임서버 정보	2019-08-12
<input type="checkbox"/>	2	kcp 카드결제 신청은?	2019-08-12
<input type="checkbox"/>	1	문자발송 서비스 진행방법	2019-08-12

03 글쓰기

< 1 >

일괄삭제 **04**

메뉴 설명

01 조건별 검색 가능합니다.

02 제목을 클릭하면 상세페이지로 이동합니다.

03 신규로 글을 등록할 수 있습니다.

04 체크된 글을 일괄삭제합니다.

신비웹 쇼핑몰

관리자 메뉴얼

HOME

주문관리

상품관리

고객 및 문의관리

프로모션

디자인 및 팝업관리

게시판

공지사항

Q&A

FAQ

EVENT

매출분석

접속통계

환경설정

Home > 게시판 > FAQ

FAQ 수정 > Board Update

제목 유튜브 영상 소스 가져오는 방법 **01**

동영상 URL 유튜브에서 가져오는 방법

- (크롬 브라우저 경우) 유튜브에서 공유 클릭후 (피가기 클릭)
(익스플로러 브라우저 경우) 유튜브에서 공유 클릭후 (소스코드 클릭)
- 아래 와 같이 시작하는 소스 코드를 복사하여 게시판 및 팝업창에 반영
iframe ~~~ **02**

저장 목록

메뉴 설명

01 제목을 입력 가능합니다.

02 에디터 영역으로 글, 이미지, 동영상을 넣을 수 있습니다.

신비웹 쇼핑몰

관리자 메뉴얼

HOME

주문관리

상품관리

고객 및 문의관리

프로모션

디자인 및 팝업관리

게시판

공지사항

Q&A

FAQ

EVENT

매출분석

접속통계


환경설정


Home > 게시판 > 이벤트/기획전


이벤트/기획전 Board LIST

작성기간별 조회 =

검색어 제목 **01**

 **진행중** **미리밸런스 할인 이벤트!!!**
특가 세일
50,000원 -> 40,000원 **02**
이벤트기간: 2023-01-19 ~ 2023-04-28

 **진행중** **인스타그램 팔로우 이벤트!!!**
쇼핑몰 오픈기념 팔로우 이벤트를 진행합니다.
기간: 2020년 3월 1일부터 ~ 완료시까지
이벤트기간: 2022-02-01 ~ 2022-02-28

 **마감** **품진오픈 이벤트!!!**
품진오픈 이벤트를 진행하고 있습니다.
많은 성원과 격려 부탁드립니다.
이벤트기간: 2022-02-01 ~ 2022-02-28

03

< 1 >

04

메뉴 설명

- 01** 조건별 검색 가능합니다.
- 02** 영역을 클릭하면 상세 페이지로 이동합니다.
- 03** 신규로 글을 등록할 수 있습니다.
- 04** 체크된 글을 일괄삭제합니다.

신비웹 쇼핑몰

관리자 메뉴얼

HOME

주문관리

상품관리

고객 및 문의관리

프로모션

디자인 및 팝업관리

게시판

공지사항

Q&A

FAQ

EVENT

매출분석

접속통계

환경설정

Home > 게시판 > 이벤트/기획전

이벤트/기획전 수정 > Board Update

제목	미리발렌스 할인 이벤트!!! 01	
작성자	쇼핑몰관리자 02	
이벤트기간	2023-01-19 03	2023-04-28
진행상태	<input checked="" type="radio"/> 진행중 <input type="radio"/> 마감 04	

특가 세일
50,000원 -> 40,000원

05

파일선택 선택된 파일 없음 **06** ※ 사이즈 : 591 x 301

ddddd001 (2).png [삭제]

저장 < 목록

메뉴 설명

- 01** 제목을 입력 가능합니다.
- 02** 기본 관리자명을 불러옵니다.
- 03** 이벤트 기간을 설정 가능합니다.
- 04** 이벤트 진행중, 마감을 설정 가능합니다.
- 05** 에디터 영역으로 글, 이미지, 동영상을 넣을 수 있습니다.
- 06** 이미지를 넣을 수 있습니다.

신비웹 쇼핑몰

관리자 메뉴얼

HOME

주문관리

상품관리

고객 및 문의관리

프로모션

디자인 및 팝업관리

게시판

매출분석

접속통계

환경설정



년도	구체금액	판매가	사용자입금	추가판매가	총결제금액
2018년도	0 원	0 원	0 원	0 원	0 원
2019년도	0 원	0 원	0 원	0 원	0 원
2020년도	0 원	0 원	0 원	0 원	0 원
2021년도	0 원	0 원	0 원	0 원	0 원
2022년도	0 원	0 원	0 원	0 원	0 원
2023년도	20,000 원	2,500 원	1,000 원	0 원	21,500 원



메뉴 설명

- 01 매출 통계를 년, 월, 일, 시, 분단위로 그래프를 그려서 보여줍니다.
- 02 판매 상품에 매출 통계를 리스트로 정렬 후 보여줍니다.
- 03 상품별로 매출 통계를 그래프를 그려서 보여줍니다.
- 04 홈페이지에 접속한 장치를 확인하여 매출 통계 그래프를 그려서 보여줍니다.

신비웹 쇼핑몰

관리자 메뉴얼

HOME

주문관리

상품관리

고객 및 문의관리

프로모션

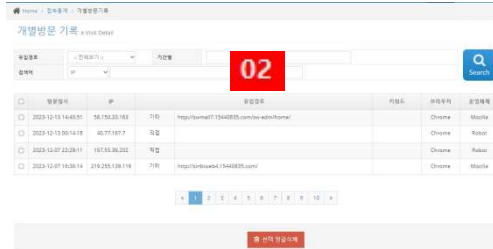
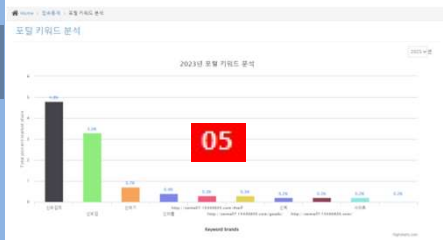
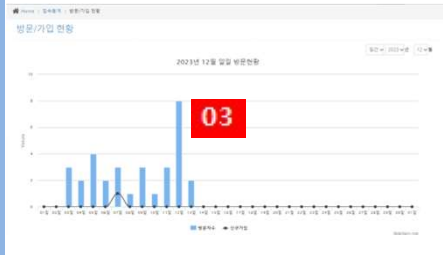
디자인 및 팝업관리

게시판

매출분석

접속통계

환경설정



메뉴 설명

- 01** 금일, 이달, 전체를 방문자와 IP별로 구분해서 접속자를 숫자로 기록해서 보여줍니다.
- 02** 방문일씨, IP, 유입경로, 키워드, 브라우저, 운영체제 정보를 개별로 구분해서 보여줍니다.
- 03** 방문/가입 현황을 그래프로 그려서 보여줍니다.
- 04** 포털별 유입정보를 퍼센트 단위로 보여줍니다.
- 05** 포컬에서 검색한 키워드를 보여줍니다.
- 06** 접속한 브라우저 정보를 그래프로 그려서 보여줍니다.
- 07** 접속한 OS 정보를 그래프로 그려서 보여줍니다.

신비웹 쇼핑몰

관리자 메뉴얼

HOME

주문관리

상품관리

고객 및 문의관리

프로모션

디자인 및 팝업관리

게시판

매출분석

접속통계

환경설정

기본 환경설정

관리자 정보수정

이용약관/개인정보처리

서비스연동

지역별 추가배송비 설정

IP접속제한 설정

Home > 환경설정 > 기본 환경설정

기본 환경설정 > Shopping Mall Information

기본정보 설정 01

✓쇼핑몰명	신비쇼핑몰1	✓쇼핑몰URL	http://swmall.15440835.com
✓대표메일(주문 확인)	email@email.com	✓개인정보관리자	홍길동

회사정보 설정 02

회사명	(주)신비웹	대표자명	이범재
사업자번호	107-86-87689	통신판매신고번호	제19-5147호
대표전화	1544-0835	FAX 번호	02-2637-5813
사업장주소	서울시 영등포구 버드나루로 135(당산동) 당산빌딩 8층		

쇼핑몰 운영정책 설정 03

기본배송비	2,500 원
무료배송조건	50,000 원
장바구니 보관기간	7일
마우스 우클릭	<input checked="" type="radio"/> 허용 <input type="radio"/> 금지

소셜 네트워크 서비스(SNS) 설정 04

카카오토리	https://accounts.kakao.com/login/kakaostory
페이스북	https://www.facebook.com/
인스타그램	http://www.instagram.com
유튜브	https://www.youtube.com
네이버블로그	https://section.blog.naver.com

쇼핑몰정보 설정 05

사이트타이틀	신비웹 쇼핑몰
검색키워드	 ※ 키워드는 "(콤마)"로 구분하여 입력해 주세요.(예 : 링크,트너,프린트) ※ 70자 이내로 작성하시고, 같은 단어는 3회이상 반복하시면 안됩니다.
사이트간략설명	 ※ 200자 이내의 특수문자를 제외한 한글/영문/숫자로만 입력해 주세요.
네이버(site-verification)	
CUSTOMER CENTER	상당시간 : 평일 / 오전10시 - 오후6시 점심시간 : 오후12시 - 오후1시 ※ 하단 CUSTOMER CENTER에 노출됩니다.

기타 설정 06

가입불가ID	admin.swadm.sinbiweb.shop.mail ※ 회원가입 제한아이디를 콤마(,)로 구분하여 입력해 주세요.
--------	--

메뉴 설명

- 01** 홈페이지 기본 정보를 입력 가능합니다.
- 02** 회사정보 입력 품으로 해당 정보는 홈페이지에 노출됩니다.
- 03** 배송비, 무료배송 조건, 장바구니 보관기간, 마우스 우클릭 기능을 설정할 수 있습니다.
- 04** 주소를 입력하면 홈페이지 오픈 하단에 아이콘이 생성됩니다.
- 05** 쇼핑몰 검색에 필요한 메타 태그를 넣을 수 있습니다. 검색 키워드, 간략설명은 모든 포털에 공동으로 사용됩니다. CUSTOMER CENTER 영역에 들어가는 내용은 홈페이지 메인 하단에 반영됩니다.
- 06** 부적절한 ID 생성을 못 하도록 제한 아이디 설정이 가능합니다.

신비웹 쇼핑몰

관리자 메뉴얼

HOME

주문관리

상품관리

고객 및 문의관리

프로모션

디자인 및 팝업관리

게시판

매출분석

접속통계

환경설정

기본 환경설정

관리자 정보수정

이용약관/개인정보처리

서비스연동

지역별 추가배송비 설정

IP접속제한 설정

Home > 부가서비스 > 관리자 관리

관리자 목록 > Administrator LIST

번호	그룹명	관리자 ID	관리자명	연락처	생성일	관리
1	최고관리자	admin	최고관리자	070-0000-0000 / 010-0000-0000	2021-02-15 13:33:47	01 02
2	부관리자	pmseam	pmseam	/	2023-12-14 16:28:31	03

[관리자 추가](#)

관리자 추가

관리자 등급: 부관리자 **01**

관리자 이메일: **01**

관리자 비밀번호: **02**

관리자명:

연락처:

핸드폰:

비밀번호:

메뉴 설명

01 관리자 정보를 수정할 수 있습니다.

02 최고 관리자는 삭제가 불가하며 부관리자 부터 삭제 가능합니다.

03 관리자를 추가 등록 가능합니다.

01 부관리자만 등록 가능합니다.
(공백없이 4~20자의 영문,숫자,_만 사용가능합니다.)

02 비밀번호는 영문,숫자를 포함한 6~12자리를 사용해야 합니다

신비웹 쇼핑몰

관리자 메뉴얼

HOME

주문관리

상품관리

고객 및 문의관리

프로모션

디자인 및 팝업관리

게시판

매출분석

접속통계

환경설정

기본 환경설정

관리자 정보수정

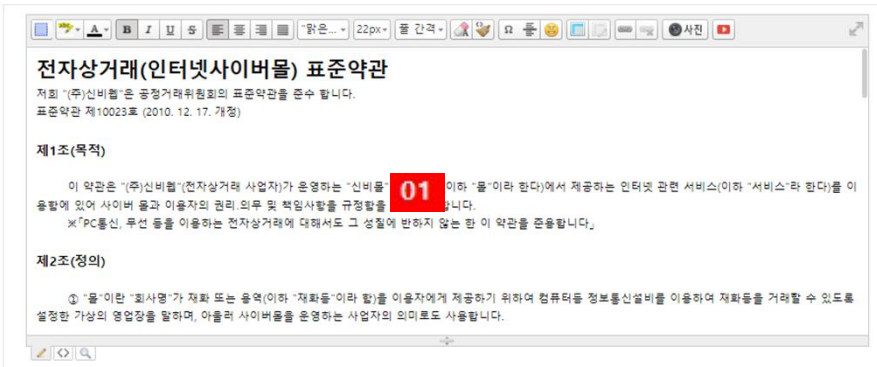
이용약관/개인정보처리

서비스연동

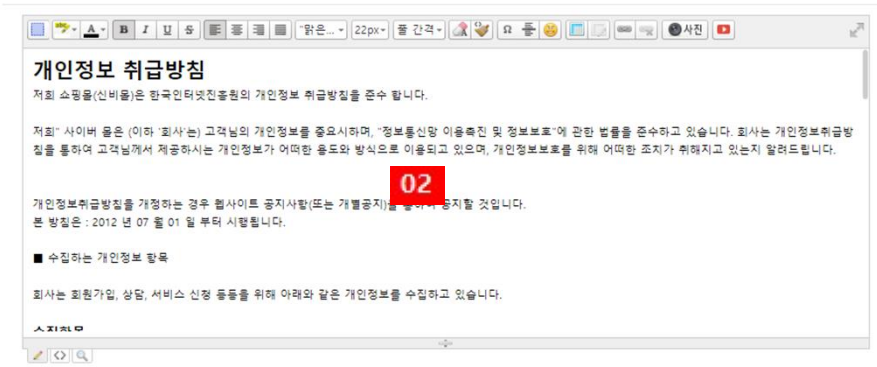
지역별 추가배송비 설정

IP접속제한 설정

이용약관 > Shopping Mall Agreement



개인정보처리방침 > Shopping Mall Privacy



메뉴 설명

- 01** 이용약관을 수정 삭제 가능합니다. 꼭 업체명을 수정해서 사용하시기 바랍니다.
- 02** 개인정보처리방침을 수정 삭제 가능합니다. 꼭 업체명을 수정해서 사용하시기 바랍니다.

신비웹 쇼핑몰

관리자 메뉴얼

HOME

주문관리

상품관리

고객 및 문의관리

프로모션

디자인 및 팝업관리

게시판

매출분석

접속통계

환경설정

서비스연동

전자결제

무통장/계좌설정

문자(SMS)

고객용 자동발송

관리자용 자동발송

배송·택배

네이버쇼핑 및 페이

Home > 환경설정 > 전자결제(PG) 설정

전자결제(PG)

전자결제(PG) 연동 설정

사용 PG사	<input checked="" type="radio"/> KCP
사이트코드 (SITE CODE)	T0007 01
사이트키 (SITE KEY)	4Ho4YsuOZILXUZUdOxM1Q7X_ 02
결제경로 (PATH)	/home/swmall/_sys/_kcp 03
사이트명	신비웹 04
최대할부개월	00 개월 05 50,000원 이상일 경우에만 가능하며, 0~18 까지 설정 가능합니다. 00으로 설정하시면 일시불만 가능하며, 개월수를 선택시 일시불 - 선택개월수 만이 노출됩니다.
사용 결제수단	<input checked="" type="checkbox"/> 신용카드 <input checked="" type="checkbox"/> 계좌이체 <input checked="" type="checkbox"/> 가상계좌 <input type="checkbox"/> 휴대폰결제 <input checked="" type="checkbox"/> 무통장입금 06

▼ 설정

메뉴 설명

- 01** KCP에서 받은 발급된 정보를 입력합니다.
- 02** KCP에서 받은 발급된 정보를 입력합니다.
- 03** 경로 수정은 신비웹 담당자에 요청 하시면됩니다.
- 04** 쇼핑몰 정보를 입력합니다.
- 05** 구매 시 할부를 18개월까지 설정 가능합니다.
(5만원 이상일 경우 적용됩니다.)
- 06** 결제 서비스를 관리 가능합니다.

신비웹 쇼핑물

관리자 메뉴얼

HOME

주문관리

상품관리

고객 및 문의관리

프로모션

디자인 및 팝업관리

게시판

매출분석

접속통계

환경설정

서비스연동

전자결제

무통장/계좌설정

문자(SMS)

고객용 자동발송

관리자용 자동발송

배송 · 택배

네이버쇼핑 및 페이

Home > 환경설정 > 무통장/계좌 설정

무통장/계좌설정

상점은행 계좌관리

번호	사용여부	은행명	계좌번호	예금주명	관리
1	<input checked="" type="radio"/> 사용	국민은행	123-12-12345	신비웹	<input type="button" value="수정"/> <input type="button" value="삭제"/>

03

은행계좌 수정

사용여부	<input checked="" type="radio"/> 사용 <input type="radio"/> 미사용
은행명	국민은행 01
계좌번호	123-12-12345
예금주명	신비웹

메뉴 설명

01 계좌정보를 수정 가능합니다.

02 계좌정보를 삭제 가능합니다.

03 신규 계좌를 등록 가능합니다.

01 계좌정보 등록/수정 및 사용여부를 관리 가능합니다.

신비웹 쇼핑몰

관리자 메뉴얼

HOME

주문관리

상품관리

고객 및 문의관리

프로모션

디자인 및 팝업관리

게시판

매출분석

접속통계

환경설정

서비스연동

전자결제

무통장/계좌설정

문자(SMS)

고객용 자동발송

관리자용 자동발송

배송·택배

네이버쇼핑 및 페이

Home > 환경설정 > 문자(SMS) 설정

문자(SMS) 설정

문자(SMS) 연동설정

✓ SMS 연동여부	<input type="radio"/> 사용 <input checked="" type="radio"/> 사용안함 01
✓ 사용 SMS사	<input checked="" type="radio"/> ALIGO(알리고)
✓ 알리고 ID	<input type="text"/> 02
✓ 알리고 인증키	<input type="text"/> 03
✓ 알리고 홈페이지	https://smartsms.aligo.in
✓ 발신자 휴대폰번호	<input type="text"/> 04
✓ 관리자 수신번호	<input type="text"/> 05
회원 자동발송 설정	설정 페이지로 이동
관리자 자동발송 설정	설정 페이지로 이동

수정

메뉴 설명

- 01** 문자 사용여부를 설정 가능합니다.
- 02** 알리고 사이트에 생성한 ID를 입력합니다.
- 03** 알리고 사이트에 생성한 KEY 값을 입력합니다.
- 04** 알리고 사이트에 등록된 발신 번호를 꼭 입력합니다.
- 05** 쇼핑몰 사이트에서 자동 발송하는 문자를 받는 경우 문자를 받을 전화번호를 등록합니다.

신비웹 쇼핑몰

관리자 메뉴얼

HOME

주문관리

상품관리

고객 및 문의관리

프로모션

디자인 및 팝업관리

게시판

매출분석

접속통계

환경설정

서비스연동

전자결제

무통장/계좌설정

문자(SMS)

고객용 자동발송

관리자용 자동발송

배송·택배

네이버쇼핑 및 페이

Home > 환경설정 > 고객용 자동발송(SMS)

고객용 자동발송(SMS)

자동발송 문자 설정

조건	사용여부	SMS 내용	도움말
회원가입 완료 회원 휴대폰	01 사용함	02 [성명]님 [이름] 회원 가입을 축하드립니다.	03 발송조건 : 회원가입 완료 시 발송방식 : 자동 발송 자동완성 : [성명] : 가입자 실명 [아이디] : 가입자 아이디 [쇼핑몰명] : 기본 환경설정의 쇼핑몰명에 입력하신 내용 [URL] : 기본 환경설정의 쇼핑몰URL에 입력하신 내용
상품주문시 회원 휴대폰	사용안함	주문번호 : [주문번호] 주문상품 : [주문상품] 주문하였습니다.	발송조건 : 상품주문 시 발송방식 : 자동 발송 자동완성 : [주문번호] : 회원이 주문한 상품의 주문번호 [주문상품] : 회원이 주문한 상품의 상품명 (예 : 후티, 후티 외 2개) [쇼핑몰명] : 기본 환경설정의 쇼핑몰명에 입력하신 내용
상품 발송 회원 휴대폰	사용함	주문번호 : [주문번호] 주문상품 : [주문상품] 배송업체 : [배송업체] 운송장번호 : [운송장]	발송조건 : 관리자 모드 > 주문관리 옵션 > 상품발송에서 [발송확인] 시 발송방식 : 관리자 선택 발송 자동완성 : [주문번호] : 회원이 주문한 상품의 주문번호 [주문상품] : 회원이 주문한 상품의 상품명 (예 : 후티, 후티 외 2개) [배송업체], [배송번호], [운송장] : 상품발송 정보에 각각 입력하신 내용 [쇼핑몰명] : 기본 환경설정의 쇼핑몰명에 입력하신 내용
주문취소완료 회원 휴대폰	사용함	주문번호 : [주문번호] 주문취소완료 되었습니다.	발송조건 : 관리자 모드 > 주문관리 옵션 > 상품발송에서 [주문취소완료] 시 발송방식 : 관리자 선택 발송 자동완성 : [주문번호] : 회원이 주문한 상품의 주문번호 [주문상품] : 회원이 주문한 상품의 상품명 (예 : 후티, 후티 외 2개) [쇼핑몰명] : 기본 환경설정의 쇼핑몰명에 입력하신 내용
반품완료 회원 휴대폰	사용함	주문번호 : [주문번호] 반품완료 되었습니다.	발송조건 : 관리자 모드 > 주문관리 옵션 > 상품발송에서 [반품완료] 시 발송방식 : 관리자 선택 발송 자동완성 : [주문번호] : 회원이 주문한 상품의 주문번호 [주문상품] : 회원이 주문한 상품의 상품명 (예 : 후티, 후티 외 2개) [쇼핑몰명] : 기본 환경설정의 쇼핑몰명에 입력하신 내용

확인

메뉴 설명

- 01** 자동발송 문자 사용여부를 관리 가능합니다.
- 02** 자동발송 문자 내용을 관리 가능합니다.
- 03** [] 들어간 내용을 회원정보에서 불러와 문자를 완성 후 발송합니다.

신비웹 쇼핑몰

관리자 메뉴얼

HOME

주문관리

상품관리

고객 및 문의관리

프로모션

디자인 및 팝업관리

게시판

매출분석

접속통계

환경설정

서비스연동

전자결제

무통장/계좌설정

문자(SMS)

고객용 자동발송

관리자용 자동발송

배송·택배

네이버쇼핑 및 페이

Home > 환경설정 > 관리자용 자동발송(SMS)

관리자용 자동발송(SMS)

자동발송 문자 설정

조건	사용여부	SMS 내용	도움말
회원가입 관리자 휴대폰	01 사용인함	[성명]회원 02 하셨습니다.	발송조건 : 회원가입 완료 시 발송방식 : 자동 발송 03 자동완성 : [성명] : 가입자 설명 [아이디] : 가입자 아이디 [쇼핑몰명] : 기본 환경설정의 쇼핑몰명에 입력하신 내용 [URL] : 기본 환경설정의 쇼핑몰URL에 입력하신 내용
상품주문 관리자 휴대폰	사용안함	[주문상품]상품이 주문접수 되었습니다.	발송조건 : 상품주문 시 발송방식 : 자동 발송 자동완성 : [주문번호] : 회원이 주문한 상품의 주문번호 [주문상품] : 회원이 주문한 상품의 상품명 (예 : 후드티, 후드티 외 2개) [쇼핑몰명] : 기본 환경설정의 쇼핑몰명에 입력하신 내용
주문취소요청 관리자 휴대폰	사용안함	주문번호 : [주문번호] 주문취소요청이 접수 되었습니다.	발송조건 : 마이페이지 > 주문배송조회에서 [주문취소요청] 시 발송방식 : 자동 발송 자동완성 : [주문번호] : 회원이 주문한 상품의 주문번호 [주문상품] : 회원이 주문한 상품의 상품명 (예 : 후드티, 후드티 외 2개) [쇼핑몰명] : 기본 환경설정의 쇼핑몰명에 입력하신 내용
주문취소요청 관리자 휴대폰	사용인함	주문번호 : [주문번호] 주문취소요청이 접수 되었습니다.	발송조건 : 마이페이지 > 주문배송조회에서 [주문취소요청] 시 발송방식 : 자동 발송 자동완성 : [주문번호] : 회원이 주문한 상품의 주문번호 [주문상품] : 회원이 주문한 상품의 상품명 (예 : 후드티, 후드티 외 2개) [쇼핑몰명] : 기본 환경설정의 쇼핑몰명에 입력하신 내용
반품요청 관리자 휴대폰	사용안함	주문번호 : [주문번호] 반품요청이 접수 되었습니다.	발송조건 : 마이페이지 > 주문배송조회에서 [반품요청] 시 발송방식 : 자동 발송 자동완성 : [주문번호] : 회원이 주문한 상품의 주문번호 [주문상품] : 회원이 주문한 상품의 상품명 (예 : 후드티, 후드티 외 2개) [쇼핑몰명] : 기본 환경설정의 쇼핑몰명에 입력하신 내용

확인

메뉴 설명

- 01** 자동발송 문자 사용여부를 관리 가능합니다.
- 02** 자동발송 문자 내용을 관리 가능합니다.
- 03** [] 들어간 내용을 회원정보에서 불러와 문자를 완성 후 발송합니다.

신비웹 쇼핑몰

관리자 메뉴얼

HOME

주문관리

상품관리

고객 및 문의관리

프로모션

디자인 및 팝업관리

게시판

매출분석

접속통계

환경설정

서비스연동

전자결제

무통장/계좌설정

문자(SMS)

고객용 자동발송

관리자용 자동발송

배송·택배

네이버쇼핑 및 페이

Home > 환경설정 > 배송·택배 서비스 연동

배송·택배 서비스 연동

택배사 설정

번호	고유번호	택배사명	배송주적URL	01	02
1	1559539960	대한통운	https://www.doortodoor.co.kr/parcel/doortodoor.do?fsp_action=PARC_ACT_002&fsp_cmd=retrieveInvNoACT&inv_no=		
2	1565243652	롯데택배	https://www.lotteglogis.com/home/reservation/tracking/linkView?invNo=		
3	1565243675	로젠택배	https://www.ilogen.com/web/personal/trace/		
4	1565243700	한진 택배	https://www.hanjin.com/kor/CMS/DeliveryMgr/WaybillResult.do?schLang=KR&wblnumText2=		
5	1617591135	롯데글로벌로지스	https://www.lotteglogis.com/home/reservation/tracking/invoiceView?invNo=		
6	1623917018	우체국택배	https://service.epost.go.kr/trace.RetrieveDomRigiTraceList.comm?sid1=		

✓ 택배사 추가 03

택배사 수정

고유코드	1559539960
택배사명	대한통운
택배사 홈페이지	https://www.doortodoor 01
택배사 전화번호	1588-1255
추적URL	https://www.doortodoor.co.kr/parcel/doortodoor.do?fsp_action=PARC_

택배사 설정

메뉴 설명

01 택배사 정보를 수정 가능합니다.

02 택배사를 삭제 가능합니다.

03 택배사를 추가 가능합니다.

01 택배사 등록/수정 가능합니다.

신비웹 쇼핑몰

관리자 매뉴얼

HOME

주문관리

상품관리

고객 및 문의관리

프로모션

디자인 및 팝업관리

게시판

매출분석

접속통계

환경설정

서비스연동

전자결제

무통장/계좌설정

문자(SMS)

고객용 자동발송

관리자용 자동발송

배송 · 택배

네이버쇼핑 및 페이

Home > 환경설정 > 네이버페이 설정

네이버페이 설정

네이버페이 연동설정 01	
✓ 사용여부	<input checked="" type="radio"/> 사용함 <input type="radio"/> 사용안함 <small>네이버페이센터 바로가기</small>
✓ 실운영 여부	<input checked="" type="radio"/> 실운영환경 <input type="radio"/> 테스트환경
✓ 상점ID (shop_id)	<input type="text" value="superga_pay"/>
✓ 가맹점 인증키 (certi_key)	<input type="text" value="F24988F1-DECA-4037-A478-B6A49BE56273"/>
✓ 버튼 인증키 (button_key)	<input type="text" value="9D0B31E8-F87B-458B-A399-D7D37AEC8CD7"/>
✓ 네이버공통 인증키	<input type="text" value="s_4af00ff55fd"/>
✓ 운영도메인	<input type="text" value="https://swmall.15440835.com"/>
✓ 네이버 연동URL	<input type="text" value="https://swmall.15440835.com/naver/nhn.xml.php"/> ex) <input type="text" value="https://도메인/naver/nhn.xml.php"/>

네이버쇼핑 DB URL 설정 02	
✓ 입점 안내	<input type="checkbox"/> 네이버 쇼핑 입점 바로가기
✓ 사용여부	<input type="radio"/> 사용함 <input checked="" type="radio"/> 사용안함
✓ 상품DB URL	<input type="text" value="http://swmall.15440835.com/naver/naver.shopping.php"/> ex) <input type="text" value="http://도메인/naver/naver.shopping.php"/>

수정

메뉴 설명

01 네이버 페이는 추가개발 영역으로 페이센터에 가입이 필요합니다.

02 네이버 쇼핑은 추가개발 영역으로 페이센터에 가입이 필요합니다.

네이버 페이센터 주소

<https://admin.pay.naver.com/join/step1/select>

신비웹 쇼핑몰

관리자 메뉴얼

HOME

주문관리

상품관리

고객 및 문의관리

프로모션

디자인 및 팝업관리

게시판

매출분석

접속통계

환경설정

기본 환경설정

관리자 정보수정

이용약관/개인정보처리

서비스연동

지역별 추가배송비 설정

IP접속제한 설정

Home > 환경설정 > 지역(도서산간) 추가배송비 설정

지역(도서산간) 추가배송비 설정

검색어: 전체 Q 검색 **01**

02 지역등록 **03** 배송비추가 **04** 추가삭제

<input type="checkbox"/>	번호	우편번호	시도	지역 주소	추가배송비	등록일	<input type="checkbox"/>	<input type="checkbox"/>
<input type="checkbox"/>	7883	63644	제주	제주 서귀포시 예유시티로50번길	3,000원	2021-09-17	<input type="checkbox"/>	<input type="checkbox"/>
<input type="checkbox"/>	7882	63644	제주	제주 서귀포시 예유시티로204번길	3,000원	2021-09-17	<input type="checkbox"/>	<input type="checkbox"/>
<input type="checkbox"/>	7881	63644	제주	제주 서귀포시 예유시티로173번길	3,000원	2021-09-17	<input type="checkbox"/>	<input type="checkbox"/>
<input type="checkbox"/>	7880	63644	제주	제주 서귀포시 예유시티로	3,000원	2021-09-17	<input type="checkbox"/>	<input type="checkbox"/>
<input type="checkbox"/>	7879	63644	제주	제주 서귀포시 골로밭예유로362번길	3,000원	2021-09-17	<input type="checkbox"/>	<input type="checkbox"/>
<input type="checkbox"/>	7878	63644	제주	제주 서귀포시 골로밭예유로304번길	3,000원	2021-09-17	<input type="checkbox"/>	<input type="checkbox"/>
<input type="checkbox"/>	7877	63644	제주	제주 서귀포시 골로밭예유로260번길	3,000원	2021-09-17	<input type="checkbox"/>	<input type="checkbox"/>
<input type="checkbox"/>	7876	63644	제주	제주 서귀포시 골로밭예유로145번길	3,000원	2021-09-17	<input type="checkbox"/>	<input type="checkbox"/>
<input type="checkbox"/>	7874	63643	제주	제주 서귀포시 한도르255번길	3,000원	2021-09-17	<input type="checkbox"/>	<input type="checkbox"/>
<input type="checkbox"/>	7873	63643	제주	제주 서귀포시 한도르242번길	3,000원	2021-09-17	<input type="checkbox"/>	<input type="checkbox"/>
<input type="checkbox"/>	7872	63643	제주	제주 서귀포시 한도르	3,000원	2021-09-17	<input type="checkbox"/>	<input type="checkbox"/>
<input type="checkbox"/>	7871	63643	제주	제주 서귀포시 일출로288번길	3,000원	2021-09-17	<input type="checkbox"/>	<input type="checkbox"/>
<input type="checkbox"/>	7870	63643	제주	제주 서귀포시 일출로255번길	3,000원	2021-09-17	<input type="checkbox"/>	<input type="checkbox"/>
<input type="checkbox"/>	7869	63643	제주	제주 서귀포시 일출로	3,000원	2021-09-17	<input type="checkbox"/>	<input type="checkbox"/>
<input type="checkbox"/>	7868	63643	제주	제주 서귀포시 성산중앙로65번길	3,000원	2021-09-17	<input type="checkbox"/>	<input type="checkbox"/>
<input type="checkbox"/>	7867	63643	제주	제주 서귀포시 성산중앙로64번길	3,000원	2021-09-17	<input type="checkbox"/>	<input type="checkbox"/>
<input type="checkbox"/>	7866	63643	제주	제주 서귀포시 성산중앙로40번길	3,000원	2021-09-17	<input type="checkbox"/>	<input type="checkbox"/>
<input type="checkbox"/>	7865	63643	제주	제주 서귀포시 성산중앙로3번길	3,000원	2021-09-17	<input type="checkbox"/>	<input type="checkbox"/>
<input type="checkbox"/>	7864	63643	제주	제주 서귀포시 성산중앙로37번길	3,000원	2021-09-17	<input type="checkbox"/>	<input type="checkbox"/>

< 1 2 3 4 5 6 7 8 9 10 >

07 선택 영역 삭제

지역별 추가배송비 등록(Info, vfoad) 등록

지역명: **01**

※ 선택 지역삭제 및 지역설정

※ 추가관리에 필요한 사항

- ※ 지역명(영역)은 2~10자 이내로 입력하십시오.
- ※ 영문은 대문자(영문)로, 시·도·시군구·도·읍면, 추가관리(이름)에 일치하면 안됨.
- ※ 주소는 무관번호를 입력하십시오.
- ※ 배송은 시도를 입력하십시오.
- ※ 신청은 시군구를 입력하십시오.
- ※ 영문은 도·읍면·동을 입력하십시오.
- ※ 영문은 추가설정 공백을 입력하십시오.

추가배송비 등록/삭제/업데이트

지역별 추가배송비 설정

우편번호: **02**

주소:

추가배송비:

추가배송비 설정

지역별 추가배송비 설정

우편번호: 63644 **03**

주소: 제주 서귀포시 예유시티로 50번길

추가배송비: 3,000

추가배송비 설정

메뉴 설명

- 01** 등록된 지역을 검색 가능합니다.
- 02** 엑셀로 저장된 지역을 관리자에 등록합니다. **01**
- 03** 지역을 1개씩 등록 가능합니다. **02**
- 04** 등록된 추가 배송비 정보가 전부 삭제됩니다.
- 05** 지역 수정이 가능합니다. **03**
- 06** 지역을 삭제 가능합니다.
- 07** 지역을 선택 일괄 삭제 가능합니다.

- 01** 등록 파일을 다운로드할 수 있습니다. 다운로드 파일로 수정 후 업데이트합니다.
- 02** 지역을 등록 가능합니다.
- 03** 지역을 수정 가능합니다.

신비웹 쇼핑몰

관리자 메뉴얼

HOME

주문관리

상품관리

고객 및 문의관리

프로모션

디자인 및 팝업관리

게시판

매출분석

접속통계

환경설정

기본 환경설정

관리자 정보수정

이용약관/개인정보처리

서비스연동

지역별 추가배송비 설정

IP접속제한 설정

Home > 환경설정 > IP접속제한 설정

관리자 IP접속제한 설정

접속제한 설정 관리자 접속IP 모두 허용 관리자 접속IP 제한(등록 IP만 접속허용) **01**

접속가능 IP 등록

허용 IP추가 **02**

[현재접속IP : 58.150.33.163] 적용 **03**

선택삭제 **04**

설정 **05**

쇼핑몰 IP접속제한 설정

접속불가 IP 등록

추가 선택삭제 **06**

설정 **07**

Home > 접속통계 > 개별방문기록

개별방문 기록

유입경로 :: 전체보기 기간별 검색어 IP Search

방문일시	IP	유입경로	키워드	브라우저	운영체제
2023-12-20 12:30:24	34.64.82.64	직접		Robot	Robot
2023-12-20 11:46:59	216.244.66.234	직접		Robot	Robot
2023-12-20 11:05:51	58.150.33.163	기타	http://sinbiweb4.15440835.com/	Chrome	Mozilla
2023-12-19 23:07:28	13.212.20.213	직접		FireFox	Linux
2023-12-19 23:07:28	13.212.20.213	직접		FireFox	Linux
2023-12-19 23:06:26	58.236.107.191	네이버	https://m.search.naver.com/search.naver	Safari	iPhone
2023-12-19 22:53:55	134.209.186.22	직접		Chrome	Linux

메뉴 설명

- 01** 관리자 접속 허용 IP 사용여부를 설정 가능합니다.
- 02** 허용한 IP를 입력 가능합니다. '관리자 접속ip제한'으로 설정 상태에서 활성화됩니다.
- 03** 현재 접속된 장치에 IP를 확인 가능합니다. 네이버에서 '내 ip 확인'을 검색해도 확인 가능합니다.
- 04** 허용된 ip를 삭제 가능합니다.
- 05** '설정' 버튼을 눌러야 정보가 저장됩니다.
- 06** 이상 접속 IP를 차단 할 수 있습니다.
- 07** '설정' 버튼을 눌러야 정보가 저장됩니다.

01 접속통계 > 개별방문기록에서 ip확인 가능합니다.